

Uchwyt spawalniczy TIG "ABITIG® GRIP" Chłodzony cieczą

- Ergonomiczna rękojeść "GRIP" dla wszystkich typów uchwytu ABITIG® GRIP - oferująca wysoką pewność chwytu
- Moduły załączające i regulacyjne w rękojeści - ergonomiczne i indywidualnie dopasowane
- Krótkie przeguby kulowe dla optymalnego promienia wychylenia i idealnego chwytu
- Lekkie i elastyczne pakiety przewodów z modułowym systemem przyłączy do wszystkich urządzeń TIG
- Części zużywające się zgodne z międzynarodowymi standardami



ABITIG® GRIP 18 SC

Dane techniczne wg (EN 60 974-7):

Czynnik chłodzący:	ciecz*
Obciążalność:	400 A DC 280 A AC
Cykl pracy:	100%
Elektroda wolframowa:	Ø 0.5-4.8 mm

* Ciśnienie cieczy chłodzącej na wejściu:
Min. 2.5 bar (max. 3.5 bar);
Min. przepływ cieczy: 0.9 l/min.

Dane techniczne dotyczą uchwytów o długości pakietu przewodów do 8.00 m

Uchwyt kompletny

Typ	Czynnik chłodzący	Indeks	Wersja	Indeks
ABITIG® GRIP 18 SC	Ciecz	patrz komentarz**	Standard	712.6020

** Ze względu na różnorodność wariantów przyłączeniowych występujących w urządzeniach, niemożliwe jest podanie listy numerów zamówieniowych kompletnych uchwytów. W celu zamówienia kompletnego uchwytu proszę korzystać ze szczegółowego katalogu uchwytów TIG dostępnego na stronie www.binzel-abicor.com.

ABITIG® GRIP 18 SC

Części zużywające się



Krótki

712.1053



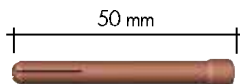
Długi

712.1051


Kołpak tylny (5 szt.)

Tulejka

zaśiskowa (10 szt.)



Wersja standardowa



Wersja HL

Ø 0.5 mm	702.0005 / 10N21	-
Ø 1.0 mm	702.0006 / 10N22	-
Ø 1.6 mm	702.0008 / 10N23	-
Ø 2.4 mm	702.0009 / 10N24	-
Ø 3.2 mm	702.0010 / 10N25	712.6064 / 10N25HD
Ø 4.0 mm	-	712.6065 / 54N20HD
Ø 4.8 mm	-	712.6066 / 18C36



Pierścień

izolacyjny (5 szt.)

Pierścień izolacyjny

712.6043 / 18NG



Wersja standardowa



Wersja standardowa z soczewką gazową



Wersja HL


Korpus tulejki

zaśiskowej (10 szt.)

Ø 0.5 mm	-	712.6099 / 18GL02	-
Ø 1.0 mm	-	712.6100 / 18GL04	-
Ø 1.6 mm	-	712.6101 / 18GL16	-
Ø 2.4 mm	-	712.6102 / 18GL32	-
Ø 3.2 mm	-	712.6103 / 18GL18	-
Ø 4.0 mm	-	712.6104 / 18GL53	-
Ø 4.8 mm	-	712.6105 / 18GL36	-
Ø 0.5–3.2 mm	712.6074 / NCB-53	-	-
Ø 3.2–4.8 mm	-	-	712.6076 / NCB-36



Wersja standardowa



Wersja standardowa

Dysza gazowa

ceramiczna (10 szt.)

Nr. 4 Ø 6.5 mm	701.0420 / 54N18	-
Nr. 5 Ø 8.0 mm	701.0421 / 54N17	701.0427 / 54N17L
Nr. 6 Ø 9.5 mm	701.0422 / 54N16	701.0428 / 54N16L
Nr. 7 Ø 11.0 mm	701.0423 / 54N15	701.0429 / 54N15L
Nr. 8 Ø 12.5 mm	701.0424 / 54N14	-
Nr. 12 Ø 19.5 mm	701.0426 / 54N19	-